

2025

# Recursos de Supervisión en la Región


CONSULTA 15  
CÁMARA HONDUREÑA DE ASEGURADORES

22 DE SEPTIEMBRE DE 2025

## CONTEXTO

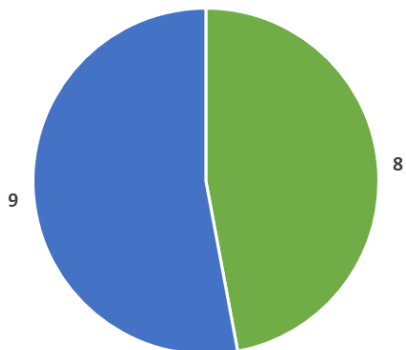
Investigación sobre los recursos de financiamiento de los reguladores de seguros de la región de Latinoamérica y el Caribe, con el fin de conocer la inversión en supervisión.

## PAÍSES QUE RESPONDIERON



## CONSULTAS

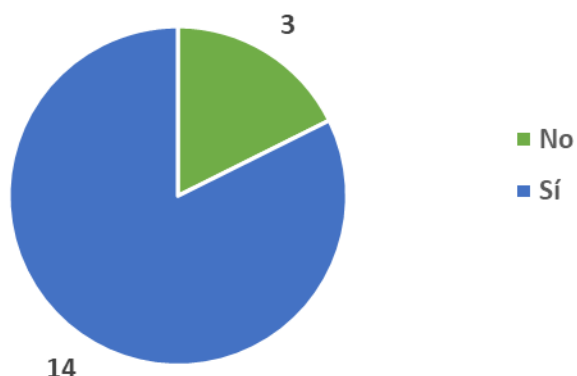
### 1. ¿Existe en su país un regulador específico de seguros?



- Sí, el regulador sólo supervisa al sector asegurador (existe un regulador independiente para el sistema financiero)
- Sí, es una superintendencia o unidad que forma parte de la entidad supervisora de sistema financiero

Sí, un regulador independiente del sistema financiero	Una unidad que forma parte del supervisor del sistema financiero
Argentina Bolivia Brasil Costa Rica Honduras Panamá Paraguay	Chile Colombia El Salvador España Guatemala Perú República Dominicana Uruguay Venezuela

2. ¿El sector asegurador realiza una contribución o aportación para el funcionamiento de la unidad supervisora de seguros?



Sí realizan aportación	No realizan aportación
Argentina	Chile
Bolivia	España
Brasil	Paraguay
Colombia	
Costa Rica	
El Salvador	
Guatemala	
Honduras	
Panamá	
Perú	
República Dominicana	
Uruguay	
Venezuela	

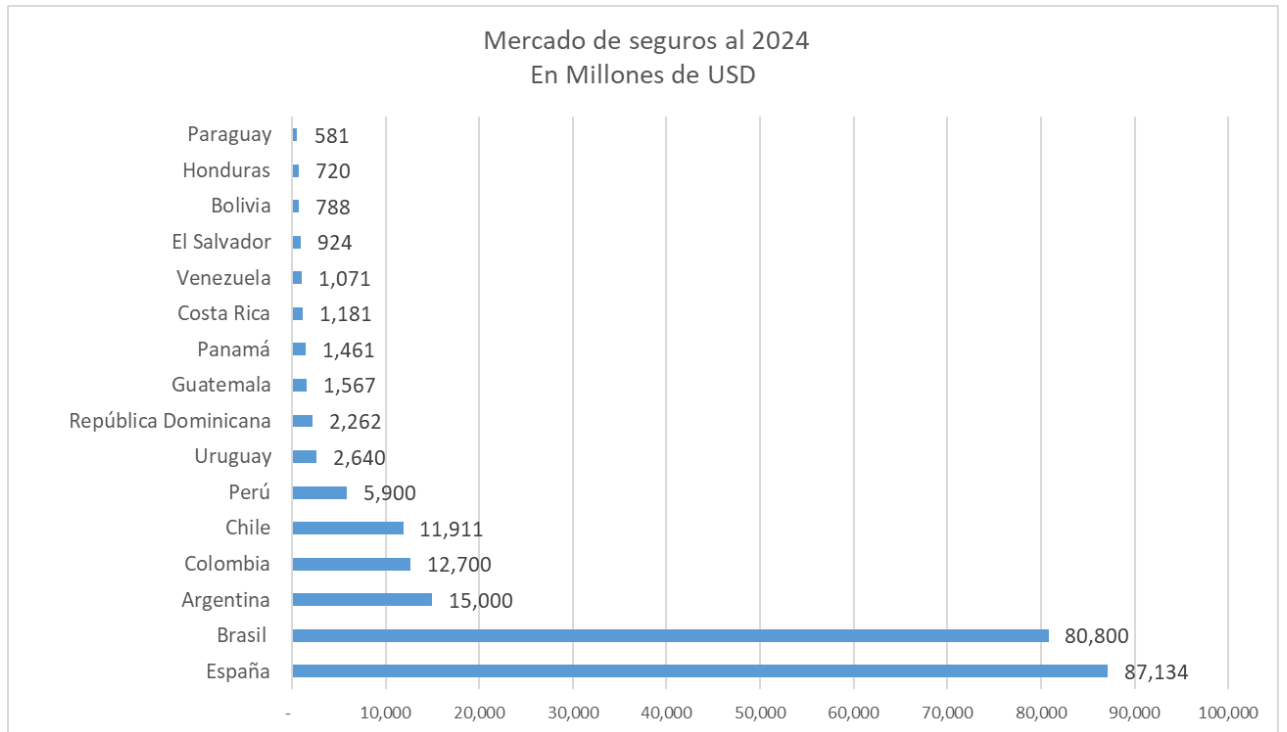
3. Número de recursos de supervisión disponibles para el sector asegurador (recurso humano).

País	No. Recursos de supervisión
Argentina	450
Bolivia	130
Brasil	474
Chile	700
Colombia	50
Costa Rica	60
El Salvador	Dato no conocido
España	300
Guatemala	50
Honduras	24
Panamá	78

Paraguay	30
Perú	100
República Dominicana	600
Uruguay	8
Venezuela	350

**4. Tamaño del mercado de seguros (en millones de USD)**

<b>País</b>	<b>Primas en millones de USD</b>
Argentina	15,000
Bolivia	788
Brasil	80,800
Chile	11,911
Colombia	12,700
Costa Rica	1,181
El Salvador	924
España	87,134
Guatemala	1,567
Honduras	720
Panamá	1,461
Paraguay	581
Perú	5,900
República Dominicana	2,262
Uruguay	2,640
Venezuela	1,071



## CONCLUSIONES:

De los países miembros de FIDES que respondieron la consulta

1. El 47% tiene reguladores de seguros independientes del sistema financiero, mientras que en el 53% restante, el supervisor de seguros forma parte de la unidad o dependencia que supervisa el sistema financiero.
2. El 82.4% realiza contribuciones o aportaciones para el financiamiento del supervisor de seguros.
3. El total de primas reportadas es de USD 226.640 millones, y para este mercado el total de recursos de supervisión asignados es de 3,404. Esto nos lleva a una media de USD 67 millones en primas por cada recursos de supervisión asignado, es decir, cada recurso asignado representa un promedio de 0.03% de las primas del mercado.
4. Sin embargo, al analizar los promedios anteriores, se identifica una dispersión importante en los recursos asignados, teniendo un rango de 8 a 700 recursos asignados, para un rango de USD3MM a USD300MM por recursos, y no se conocen las variables adicionales que puedan explicar dicha dispersión. Por tanto se calcula el porcentaje que representan las primas por recurso del total de primas reportadas, con lo cual, se identifica una media de 2.01%, y si se elimina la desviación de 12.50% de Uruguay, esa media baja a 1.26%. Ver tabla a continuación.

## CONSULTA NO. 15 – RECURSOS DE SUPERVISIÓN EN LA REGIÓN

País	No. Recursos de supervisión	Primas en millones de USD	Primas / Recurso de supervisión	Primas por recurso / Primas totales
España	300	87,134	290	0.33%
Brasil	474	80,800	170	0.21%
Argentina	450	15,000	33	0.22%
Colombia	50	12,700	254	2.00%
Chile	700	11,911	17	0.14%
Perú	100	5,900	59	1.00%
Uruguay	8	2,640	330	12.50%
República Dominicana	600	2,262	4	0.17%
Guatemala	50	1,567	31	2.00%
Panamá	78	1,461	19	1.28%
Costa Rica	60	1,181	20	1.67%
Venezuela	350	1,071	3	0.29%
El Salvador	Dato no conocido	924		
Bolivia	130	788	6	0.77%
Honduras	24	720	30	4.17%
Paraguay	30	581	19	3.33%
<b>Consolidado consulta</b>	<b>3,404</b>	<b>226,640</b>	<b>67</b>	<b>0.03%</b>
<b>Media</b>	<b>227</b>	<b>14,165</b>	<b>86</b>	<b>2.01%</b>